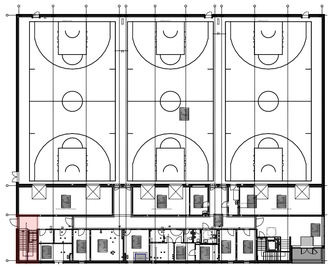

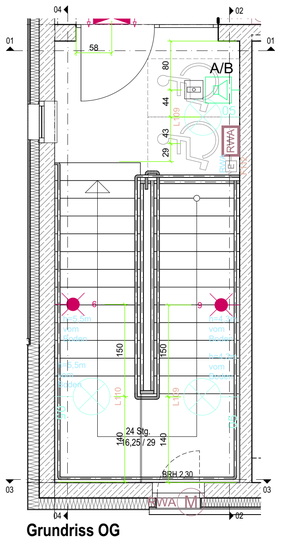

Grundriss OG

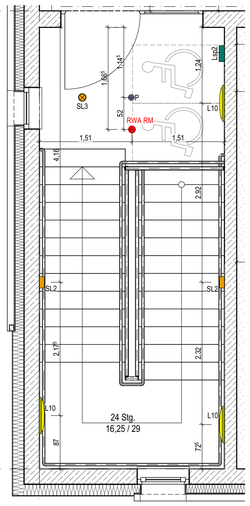

Deckenspiegel OG

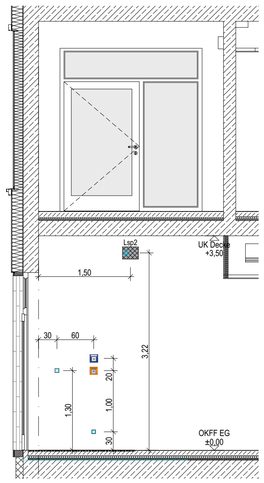

Innenansicht 01

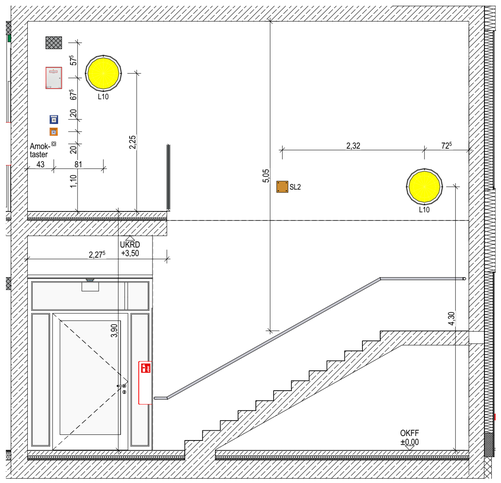

Innenansicht 02

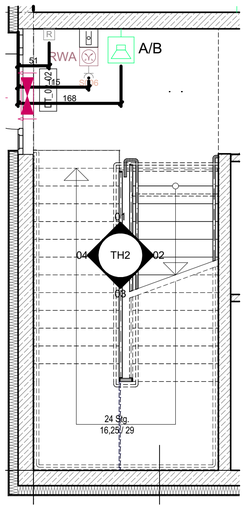

Grundriss EG

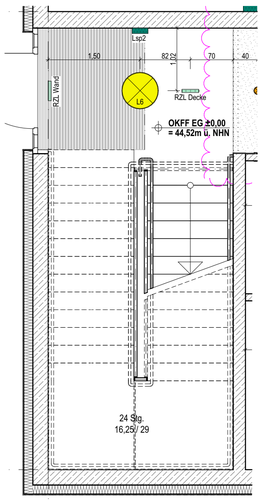

Deckenspiegel EG

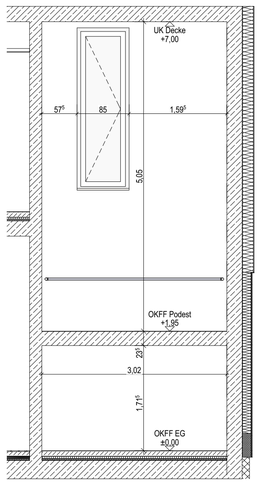

Innenansicht 03

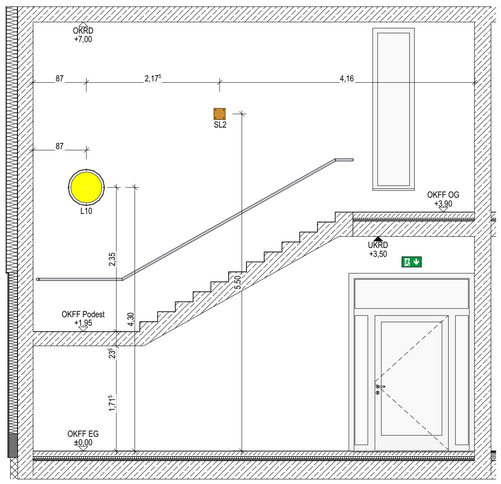

Innenansicht 04

Legende Allgemein

(Darstellung soweit im Plan nicht anders erwähnt)

- Stahlbeton
- Stahlbeton, WU
- Beton unbewehrt, Mörtel
- KS-Mauerwerk
- Leichtbeton
- Stahlbeton-Fertigteil
- Trockenbau
- Dämmung EPS
- Dämmung XPS
- Dämmung Mineralwolle
- Öffnungsflügel Fenster
- Öffnungsflügel Tür
- Höhe OK Fertigfußboden (OKFF), Schnitt
- Höhe OK Rohdecke (OKRD), Schnitt
- ±0,00 Höhe OK Fertigfußboden (OKFF), Grundriss
- -0,10 Höhe OK Rohdecke (OKRD), Grundriss
- Schnittführung
- Eingangspfeil
- A Gebäudeachse
- 1. RW 1. Rettungsweg
- 2. RW 2. Rettungsweg
- BT01-0.01-T01 Türnummer
- BT01-0.01-F01 Fensternummer

Deckenflächen

- GK-Abhangdecke
- Akustikdecke Flur EG
- Rasterdecke Umkleideräume
- Akustik-Deckensegel, Wandabsorber

- Revisklappe
- Lsp1 Lautsprecher Deckeneinbau
- Lsp2 Lautsprecher Wandanbau
- Lsp3 Lautsprecher Einbau Prallwand
- P Präsenzmelder, Aufputz, RAL 9010
- 2-WLAN RJ45 Datendose 2-fach, WLAN

Lüftung

- Drallauslässe mit Anschlusskasten für die Zuluft
- TV Tellerventile für Zu- und Abluft

Beleuchtung

- L1 Leuchte, Langfeld, 2347mm x 60mm x 90mm
- L2 Sportfeldleuchte, langfeld, 1000mm x 90mm x 65mm
- L3 Leuchte, linear, 750mm x 88mm x 63mm
- L4 Leuchte, linear, abgependelt l=1650mm
- L5 Leuchte, linear, Wandmontage oder abgependelt l=1350mm
- L6 Leuchte, rund, Einbau Decke oder abgependelt, ø600mm
- L7 Leuchte, rund, Einbau Decke, ø195mm x 80mm, RAL 9016
- L8 Leuchte, rund, Einbau Decke, ø180mm x 95mm
- L9 Leuchte, rund, Einbau Decke, ø91mm, RAL 9016
- L10 Leuchte, rund, Anbau Wand, ø600mm x 92mm, RAL 9006
- Leuchte, linear, abgependelt, 1915/28mm

Sicherheitsbeleuchtung

- SL1 Sicherheitsleuchte Sportfeld, rechteckig, 328mm x 173mm x 72mm
- SL2 Sicherheitsleuchte Treppenhaus, vielseitig, Wandanbau
- SL3 Sicherheitsleuchte, rund, ø130mm x 59mm, RAL 9016
- SL4 Sicherheitsleuchte innen asymmetrisch, rund, ø88mm, RAL 9016
- RM Rauchmelder, Aufputz
- RZL Decke Sicherheitsbeleuchtung, Rettungszeichenleuchte, Anbau Decke
- RZL Wand Sicherheitsbeleuchtung, Rettungszeichenleuchte, Anbau Wand

Installationsgeräte

- Präsenzmelder, Deckenmontage
- Taster
- Serienschalter
- Wechselschalter
- Ausschalter
- Doppel-Wechselschalter
- Schukosteckdose, 1-fach, 230V
- Schukosteckdose, 2-fach, 230V
- Elt.- Anschluß allg. Wechselstrom (230V)
- Elt.- Anschluß allg. Drehstrom (400V)
- Behördenmodell Thermostat
- Rollladen/Jalousietaster Blendschutz
- Potentialausgleich
- Bodentank bestückt mit: 2 x Cat 6A, 1x 2-fach Steckdose NN, 1x 2-fach Steckdose EDV
- Lichttableau für Sportfelder
- HKV Nummer

Brandmeldetechnik - KG 456

- BMZ Brandmeldezentrale
- FWIS Feuerwehrinformationssystem
- Blitzleuchte zur Alarmierung
- Multisensormelder
- Wärmemelder differential, WMD
- ZD Multisensormelder in Zwischendecke (Revision vorsehen) mind. 400x400
- Revisionsöffnung 400x400mm
- FMS Handfeuermelder h=1,40 m

0 1 2 3 4 5 m

Übersichtsplan

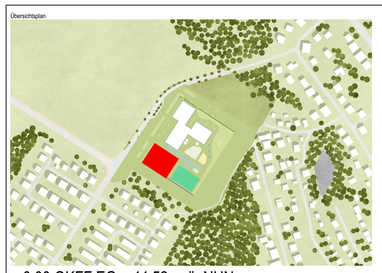

N

± 0,00 OKFF EG = 44,52 m ü. NHN

Alle Maßangaben auf den Plänen sind vor Beginn der jeweiligen Arbeiten am Bau zu überprüfen.
Bei Nichtübereinstimmung mit den tatsächlichen Gegebenheiten ist die Bauleitung unverzüglich zu informieren.
Dies gilt auch bei Widersprüchen in den Planungsunterlagen und/oder erkennbaren Planungsfehlern.
Planungsänderungen bleiben vorbehalten.
Für den Einbau von Bauteilen gelten, neben den allgemein anerkannten Regeln der Technik, die Einbau- und Montagevorschriften des Herstellers.
Diese Planungsunterlagen gelten nur in Verbindung mit den Ausführungszeichnungen der Fachplaner.

Index	Datum	Änderung	Bearbeiter

Freigabe Fachplaner		Freigabe Entwurfsverfasser		Freigabe Bauherr		Registratur-Nr. AG
Datum	Unterschrift	Datum	Unterschrift	Datum	Unterschrift	

Zur Ausführung dürfen nur vollständig freigegebene Pläne verwendet werden!

Bauherr (AG)
Stadt Ludwigsfelde
Rathausstraße 3
14974 Ludwigsfelde

Ludwigsfelde bewegt!

Auftrag-Nr. AG: 8012
Auftrag-Nr. Entwurfsverfasser: P211206

Vorhaben
Neubau einer Sporthalle
Zur Ahrensdorfer Heide
14974 Ludwigsfelde

Auftrag-Nr. Fachplaner:
Ersteller: M. Kohlemann

Planbezeichnung
Ausführungsplanung - Wandabwicklung und Fliesenspiegelpläne
Wandabwicklungen Treppenhaus 2

Bearbeiter:
Projektleiter: A. Beyer

Entwurfsverfasser
S&P GRUPPE
S&P Sahlmann Planungsgesellschaft für Bauwesen mbH Potsdam
Stubenrauchstraße 10, 14482 Potsdam
Tel. 0331/704766-0 Fax 0331/704766-69

Vertreter des Bauherrn
MH PROJEKT
MH Projektentwicklungsgesellschaft mbH
Potsdamer Straße 35
14974 Ludwigsfelde

HOAI-Leistungsbild-/-phase: Architektur LPH 5
Erstelldatum: 05.07.2024
Maßstab: 1:50, 1:125, 1:100
Blattgröße: 841x594
Einheiten: m/cm

Plan-Nr.: ARC_5_HAH_WA_00_08_-_F
Index

Wir behalten uns Eigentum und Urheberrecht an diesen Plänen, Zeichnungen und Schriftstücken. Sie dürfen weder vervielfältigt noch Dritten zugänglich gemacht werden. Insbesondere sind sie vor Einsicht durch Unbefugte zu schützen. Sollte der Auftrag nicht erteilt werden, sind alle Unterlagen unverzüglich zurückzugeben. Die Verwendung dieser Unterlagen für Zwecke Dritter bedarf unserer vorherigen schriftlichen Genehmigung. Bei Verletzung haften wir für den daraus entstehenden Schaden. Es gelten unsere Allgemeinen Geschäftsbedingungen.